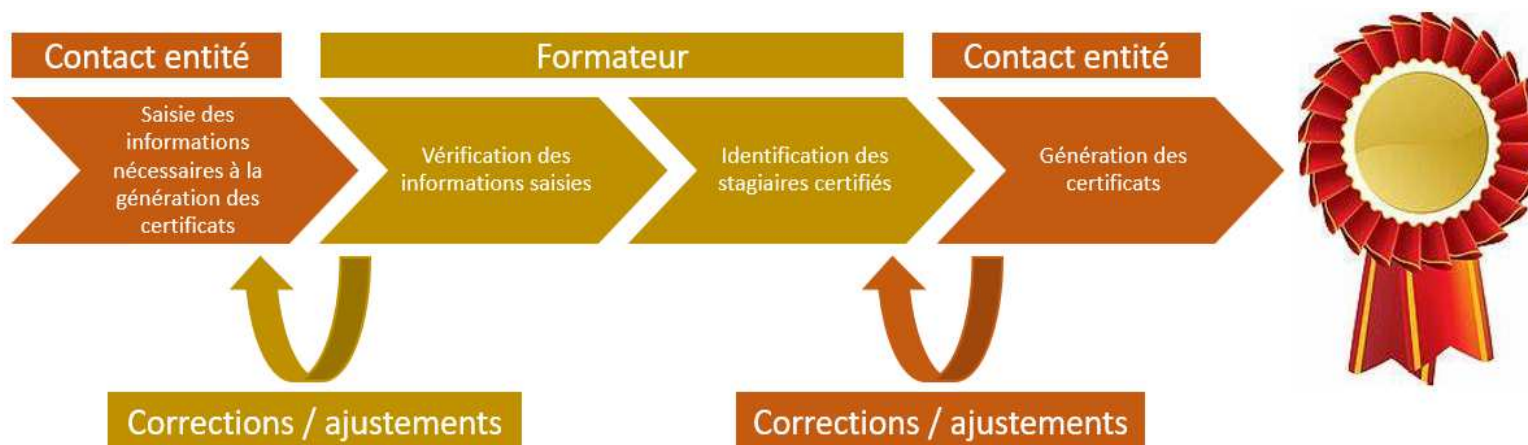


CRÉATION DES SESSIONS ET DES CERTIFICATS – NIVEAU 1

Processus de génération d'un certificat

- Deux conditions :
 - L'habilitation doit être valide à la date de fin de la certification.
 - Un formateur doit être à jour de sa qualification à la date de fin de la certification.



Trois étapes dans le processus

- Le délégataire ou le gestionnaire initie le processus :
 - Saisir les informations de session
 - Choisir un formateur
 - Saisir l'identité des stagiaires
- Le formateur déclaré vérifie les informations saisies et indique les stagiaires en réussite.
- Le délégataire ou le gestionnaire vérifie les informations saisies par le formateur et génère les certificats des stagiaires en réussite.

Règles générales

- Les sessions de certification déclarées par d'autres utilisateurs du compte sont visibles par tous les gestionnaires.
- Les délégataires ne voient que les sessions qu'ils ont eux-mêmes déclarées.
- A condition que l'habilitation soit valide, une session peut être saisie un mois après la date de fin de session ou trois mois avant la date de fin de session.
- Les certificats ne peuvent être générés qu'à partir de la date de fin de session de certification.
- Les sessions de certification sont supprimées de l'application 15 jours après la génération des certificats.

Gestionnaire/délégataire : initier une certification

Contact entité

Saisie des informations nécessaires à la génération des certificats

Depuis le compte utilisateur : gestionnaire ou délégataire

- Dans le menu certification => choisir « Nouvelle session »

The screenshot shows the forprev web application interface. On the left is a dark grey sidebar menu with the following items: 'MON ENTITÉ', 'HABILITATION' (with 'Actives' below it), 'CERTIFICATION' (circled in orange, with 'En cours' and '• A traiter' below it), 'DEMANDES' (with 'En cours' and 'A traiter' below it), and 'UTILISATEURS' (with 'Rechercher' below it). The main content area has a top navigation bar with 'Gestionnaire', 'MAROSE FORMATION', 'Romain', and 'Déconnexion'. Below this is a section titled 'Mes sessions de certification à traiter' with a '+ Nouvelle session' button in the top right corner. The main content area contains the text 'Vous n'avez pas de session de certification à traiter' and a small orange arrow icon with the number '1' below it.

Gestionnaire/délégataire : saisir les informations de session

Session de certification n°122 MAROSE FORMATION

Session ⓘ Formateur Stagiaires

Dispositif ⓘ Niveau ⓘ Choisir un dispositif, niveau => La liste affichée est fonction des habilitations portées par l'entité 1

SST 2

Certificat ⓘ Choisir le certificat à éditer 2

Le certificat doit être renseigné.

Lieu de formation ⓘ Saisir le lieu de la session, si le dispositif requiert une plateforme pédagogique, le choix du lieu est limité aux lieux correspondant aux plateformes déclarées. 3

Le lieu de formation doit être renseigné

Code postal ⓘ Ville ⓘ

Identification ⓘ Indiquer s'il s'agit d'un stage initial ou d'une mise à jour des compétences 4

Stage initial

Stage de mise à jour des compétences

Date de fin de session ⓘ Enfin indiquer la date de fin de session, cette date permettra de déterminer la date de début de validité du certificat 5

6 [→ Suivant](#)

Gestionnaire/déléguataire : indiquer le formateur animateur

Session de certification n°122 MAROSE FORMATION

Session **Formateur** Stagiaires

N° Forprev

Nom

Prénom

Date de naissance

**Indiquer le n° Forprev du formateur
ou
Saisir le Nom, prénom et la date de naissance du formateur pour permettre de l'identifier dans Forprev**



Lancer la vérification

L'application vérifie :

- Si l'individu existe dans l'application
- Si celui-ci a un rôle formateur
- Si ce formateur possède bien la qualification requise
- Si cette qualification est valide à la date de fin de session indiquée précédemment.

Gestionnaire/déléguataire : saisir les identités des stagiaires

- Cliquer sur « Ajouter un stagiaire »

Session Formateur  Stagiaires 

[+ Ajouter un stagiaire](#)

N° Forprev	Nom	Prénom	Date de naissance	E-mail
Aucun stagiaire				

Gestionnaire/délégataire : saisir les identités des stagiaires - Acteurs

- Seules les informations suivantes sont requises :

Nouveau stagiaire ×

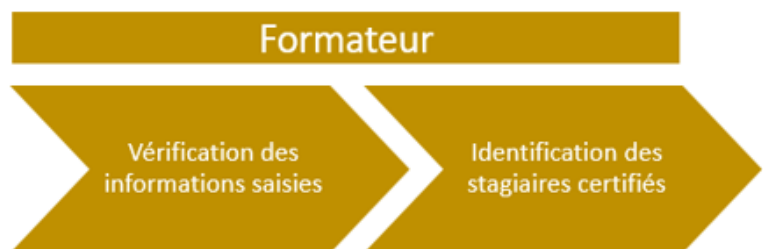
Nom ?

Prénom ?

Date de naissance ? 📅

Annuler Ajouter

Formateur : sélectionner la session



Depuis le compte formateur

forprev

← | [Formateur](#) | [Stéphanie](#) | [Déconnexion](#)

Mes sessions de certification à traiter

Numéro ↑	Raison sociale ↑↓	Dispositif niveau ↑↓	Certificat ↑↓	Date de fin de session ↑↓	Dernier intervenant ↑↓	Date de modification ↑↓	État ↑↓
125	FORMATION GUY	SST / 1	SST-1	11/04/2022	PARIS Karine	11/04/2022	En cours de validation Formateur

Liste des sessions de certification à traiter par le formateur. Pour accéder au détail de la session cliquer sur le ligne ou sur la flèche

Formateur : visualiser les informations de la session

Session de certification n°113 **Le n° de la session et nom de l'entité déclarante**

Session **Stagiaires**

Amiante sous-section 4 / 1 **Dispositif Niveau**

Certificat
Amiante s/s4-1 Opérateur de chantier **Certificat généré**

Lieu de formation
Lieu de formation en France **Lieu de formation défini par le code postal et la ville**

Adresse
26800 ETOILE SUR RHONE

Identification
Stage initial **Formation initiale ou MAC**

Date de fin de session
10/04/2022 **Date de fin de session => Début de validité du certificat**

Formateur
R. D. .f. **Nom du formateur animateur de la session**

[→ Suivant](#)

Formateur : saisir les résultats des stagiaires

- Deux actions possibles :
 - Effectuer un retour commenté s'il existe une erreur dans la saisie de la session de certification par exemple.
 - Renseigner les résultats des stagiaires : réussite ou échec.

Session de certification n°113 MAROSE FORMATION Enregistrer

Session **Stagiaires**

Nom	Prénom	Date de naissance	Echec	Réussite
F	Régine	06/04/1977	<input type="radio"/>	<input type="radio"/>
F	Myriam	15/03/1978	<input type="radio"/>	<input type="radio"/>
Jt	Pierre	18/02/1964	<input type="radio"/>	<input type="radio"/>

1- Vérifier l'identité des stagiaires **2- Indiquer les stagiaires en réussite**

En cours de validation Formateur

Action:

Envoyer les résultats des stagiaires **3 - Sélectionner l'action**

Retour commenté

Mon commentaire:

4 - Soumettre l'action sélectionnée Soumettre

Gestionnaire/déléгатaire : afficher la liste des sessions à traiter



Depuis le compte gestionnaire ou déléгатaire

←

Gestionnaire FORMATION GUY | Karine | Déconnexion

Mes sessions de certification à traiter + Nouvelle session

Numéro ↕	Dispositif niveau ↕	Certificat ↕	Date de fin de session ↕	Dernier intervenant ↕	Date de modification ↕	État ↕	
125	SST / 1	SST-1	11/04/2022	PARIS Karine	11/04/2022	En cours de validation Entité	🗑️ →

Sur le compte gestionnaire/déléгатaire :
 1 - Afficher la liste des sessions à traiter
 2 - Sélectionner la session voulue en cliquant sur la flèche à gauche ou sur la ligne

Il est également possible à ce niveau de supprimer la session, en cliquant sur l'icône "poubelle" à droite

Gestionnaire/déléguataire : générer les certificats

forprev

Session de certification n°125 FORMATION GUY Enregistrer

Session Stagiaires

Nom	Prénom	Date de naissance	Résultat
FF	C	04/04/1982	✓

Deux actions possibles :
 -Modifier les informations de la session si cela est nécessaire, dans ce cas les informations session seront de nouveau soumises au formateur
 - Générer les certificats pour les stagiaires en réussite

← Retour

En cours de validation Entité

Action

Générer les certificats

Modifier la saisie de la session

Soumettre

Gestionnaire/Délégataire : télécharger des certificats

- Le téléchargement des certificats est possible pendant 15 jours à compter de la date de génération des certificats.

Session de certification n°113 MAROSE FORMATION

Session Stagiaires **Téléchargements**

3 candidats ont validés la certification

 [Télécharger les certificats](#)

Le fichier est disponible au téléchargement pendant 15 jours à compter de la génération des certificats.

[← Retour](#)

Aucun duplicata ne sera délivré pour le niveau acteur